
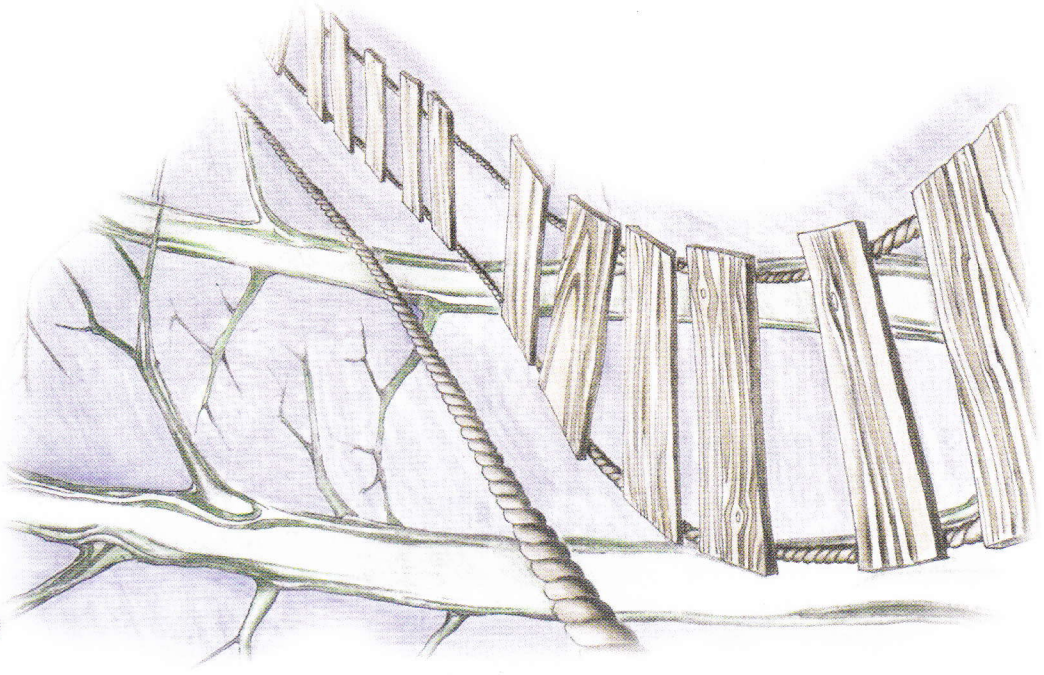


KLETTERWALD SAALBURG



direkt an der Talsperre „Bleiloch“



www.kletterwald-saalburg.de



ADRESSE

Gebt in euer Navigationssystem folgende Adresse ein:
07929 Saalburg-Ebersdorf, Pöritzsch 33

ANREISE MIT BUS ODER BAHN

Mit der Bahn fährt ihr bis Bahnhof Bad Lobenstein. Von dort verkehren mehrmals täglich Busse der Linie Schleiz - Bad Lobenstein. Mit dieser Buslinie erreicht ihr Pöritzsch bei Saalburg. Unseren Kletterwald findet ihr in nur 300 m Entfernung von der örtlichen Haltestelle.

Gib bei Google Earth einfach Kletterwald Saalburg ein und schon bekommst du unseren Standort angezeigt!

ÖFFNUNGSZEITEN

In der **Hauptsaison**, von Mitte Mai bis Mitte September, öffnen wir täglich von 9.30 Uhr bis 19.30 Uhr.

In der **Nebensaison**, April bis Mitte Mai sowie Mitte September bis Ende Oktober öffnen wir für dich dienstags, freitags sowie an Sonn- und Feiertagen von 10.00 Uhr bis 19.00 Uhr. Montags, mittwochs und donnerstags reservieren wir für Gruppen, Vereine und Schulklassen nach Vereinbarung.

In den **Schulferien** von Sachsen, Thüringen und Bayern öffnen wir täglich von 10.00 Uhr bis 19.00 Uhr.

BITTE BEACHTEN!

Für **Gruppen, Vereine, Schulklassen** sind Termine täglich nach Vereinbarung möglich. Um Wartezeiten zu vermeiden, bitten wir bei Gruppen über 10 Personen um Voranmeldung.

Die Nutzung der Parcours ist von der Körpergröße abhängig. Für Begleitpersonen ist der Kletterwald frei zugänglich. Die Nutzungsdauer des Kletterwaldes beträgt 150 Minuten.

Der Kartenverkauf endet zwei Stunden vor Schließung bzw. Sonnenuntergang.

Die Änderungen der Öffnungszeiten, durch das Kletterwaldpersonal auf Grund von Witterungs- und Lichtverhältnissen, ist kurzfristig möglich.

UNSER PARCOURS 7

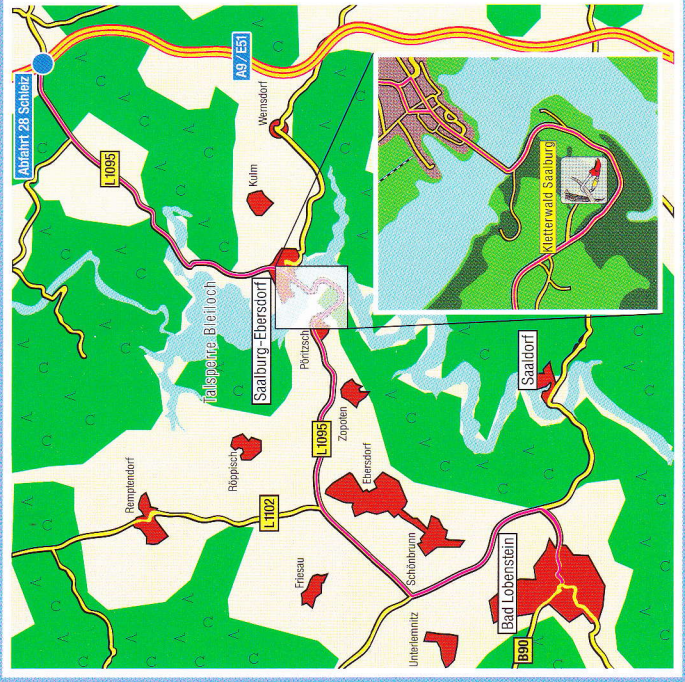
Du möchtest etwas über unseren siebten Parcours erfahren, dann lass dich überraschen. Erreichbar ist er über Parcours 5, hat etwa eine Länge von 80 Metern, bringt dich auf Geschwindigkeit und bietet Spaß, Spaß und nochmal Spaß...

ANFAHRT MIT PKW

Mit dem PKW einfach der A 9 (Berlin - München) bis zur Abfahrt "Schleiz" folgen und in Richtung Saalburg, Bad Lobenstein weiterfahren. Von Schleiz, Gefell oder Hof kommend einfach der L1095 bis Saalburg folgen. Wenn ihr die Brücke von Saalburg überquert habt, leiten euch unsere Hinweisschilder zum Ziel.

Bei der Anreise aus Richtung Saalfeld oder Kronach fahrt am Besten bis Bad Lobenstein und von dort aus weiter Richtung Schleiz. Kommt ihr durch Pöritzsch seht ihr bereits die Bleilochtalsperre. Am Ende des Ortes biegt ihr links ab und erreicht nach 200 m unseren Kletterwald.

Wir haben diese Straße (L1095) in der Karte rot markiert!






TARZAN TRAINIERT IN THÜRINGEN!

Über wackelige Brücken steigen und an Seilen Hindernisse überqueren oder einfach mit dem Snowboard zwischen den Baumkronen fahren?

Alles und noch vieles mehr ist jetzt möglich an der Bleichtalsperre in Saalburg, am größten Stausee Deutschlands!

Direkt am Thüringer Meer erwarten euch mehr als zwei Stunden Spaß, Fun, Abenteuer und Action! Testet eure Fähigkeiten auf 7 Parcours mit 76 Kletterelementen!

Spaß 10 ELEMENTE



PARCOURS 1

Das Erlebnis für unsere jüngsten Gäste Hier erfolgt im übertragenen Sinne die Grundausbildung für die kleinsten Kletteraffchen unseres Waldes. Eltern oder Begleitpersonen können die Sprösslinge bequem begleiten und sie, falls überhaupt erforderlich, unterstützen.

Spiel 10 ELEMENTE



PARCOURS 2

Die erweiterte Vergnügungstour für Kinder Wenn unsere Kleinen den Spaß-Parcours problemlos überwunden haben, können sie sich hier an den anspruchsvolleren Elementen austoben. Manche Elemente liegen schon in einer Höhe von 3 Metern. Achtung! Dies ist ein Parcours mit erstem Suchtpotential für Kinder.

Fitnes 14 ELEMENTE



PARCOURS 3

Der Einsteigerparcours für Erwachsene Kinder beginnen mit „Spaß“, Erwachsene werden hier ihre Kletterfitness unter Beweis stellen. Sie ist Voraussetzung vor allem für die beiden Parcours „Abenteuer“ sowie „Risiko“. Wer diese Strecke problemlos bewältigt, kann sich auch an die folgenden begeben.

Treffpunkt der Eichhörnchen

Es geht immer von Plattform zu Plattform, Schritt für Schritt, mit wachsendem Schwierigkeitsgrad.

Der Kletterwald Saalburg ist ein spektakuläres und tolles Freizeitvergnügen für nahezu jeden! Diese Faszination inmitten der Natur sollte sich weder Familie, Schulklasse, Clique noch die Firmenbelegschaft entgehen lassen.

Das Mindestalter im Parcours ist fünf Jahre, somit können schon die Kleinsten selbstständig oder in Begleitung ihrer Eltern den Wald auf neue Art und Weise erkunden.


TRAINING 14 ELEMENTE



PARCOURS 4

Ab jetzt wird es höher und schwieriger Entsprechende Fitness beim Klettern vorausgesetzt gibt es ersten Nervenkitzel. Höher liegende Elemente mit gesteigerter Schwierigkeit zeichnen diesen Weg aus. Suchtpotential für die beiden letzten Parcours. Die Elemente liegen in einer Höhe von 12 m, über die Abkürzung nur 8 m.

ABENTEUER 15 ELEMENTE



PARCOURS 5

Der sportliche Parcours für fast jedermann. Sollte dich die Klettersucht erfasst haben, so kannst du sie hier stillen. Mit Geschick und Ausdauer geht's von Baum zu Baum. Der Spaß für die Familie und kleine Gruppen ist vorprogrammiert. Mit gegenseitigem Ansporn wächst dabei mancher über seine bisherigen Grenzen hinaus.

Risiko 10 ELEMENTE



PARCOURS 6

Die anspruchsvollste Passage Bring etwas Zeit mit und überwinde dich. Auf unserer schwierigsten Strecke geht's bis auf 12 Meter Höhe. Technisch anspruchsvolle Elemente verlangen Konzentration, Körperbeherrschung und Sportlichkeit. Die Strecke ist etwas für Adrenalin-Junkies!

PREISE

Erwachsene ab 18 Jahre 15 EUR
Jugendliche, Studenten, Azubis mit Nachweis 12 EUR
Kinder bis 12 Jahre 9 EUR

Familienpecials

Familie 2+1 (2 Erw. 1 Kind oder 1 Jugendl.) 33 EUR
Familie 2+2 (2 Erw. 2 Kinder bzw. 1 Kind oder 1 Jugendl.) 40 EUR
Familie 1+2 (1 Erwachsener 2 Kinder) 28 EUR
Familie 1+3 (1 Erwachsener 3 Kinder) 33 EUR

Geburtsstagskinder einer Besuchergruppe ab 5 Personen erhalten freien Eintritt.

Schulklassen und Kita's ab 15 Personen

Kita's pro Person 6 EUR
1. bis 6. Klasse pro Person 7 EUR
ab 7. Klasse pro Person 9 EUR

Preise für größere Gruppen, Firmen, Vereine, Behörden usw. nach Vereinbarung.

Für Gäste des Campingplatzes mit Nachweis gibt es Sonderpreise.

LEHRERSERVICE UND wichtige Tipps!

1. Stimmen Sie mit uns rechtzeitig den Termin ab.
2. Für Terminbuchung im Kletterwald benötigen wir die Anzahl der Schüler.
3. Fragen Sie uns nach Fahrzeiten öffentl. Verkehrsmittel.
4. Wir senden Ihnen gern eine Wegbeschreibung.
5. Bitte kassieren Sie vorher den Eintrittspreis nach obigem Tarif um Wartezeiten zu vermeiden.
6. Bestätigen Sie uns kurz vorher die Teilnehmerzahl.
7. Informieren Sie Ihre Schüler vor dem Besuch über angepasste Garderobe, wie festes Schuhwerk oder Turnschuhe, bequeme sportliche Kleidung, Regenjacke o.ä.
8. Notieren Sie sich für eventuelle Nachfragen, Verspätungen etc. vor der Abfahrt die Telefonnummer unten.

Kontakt und Reservierungen:

01 73 / 3 55 44 77

E-Mail: info@kletterwald-saalburg.de